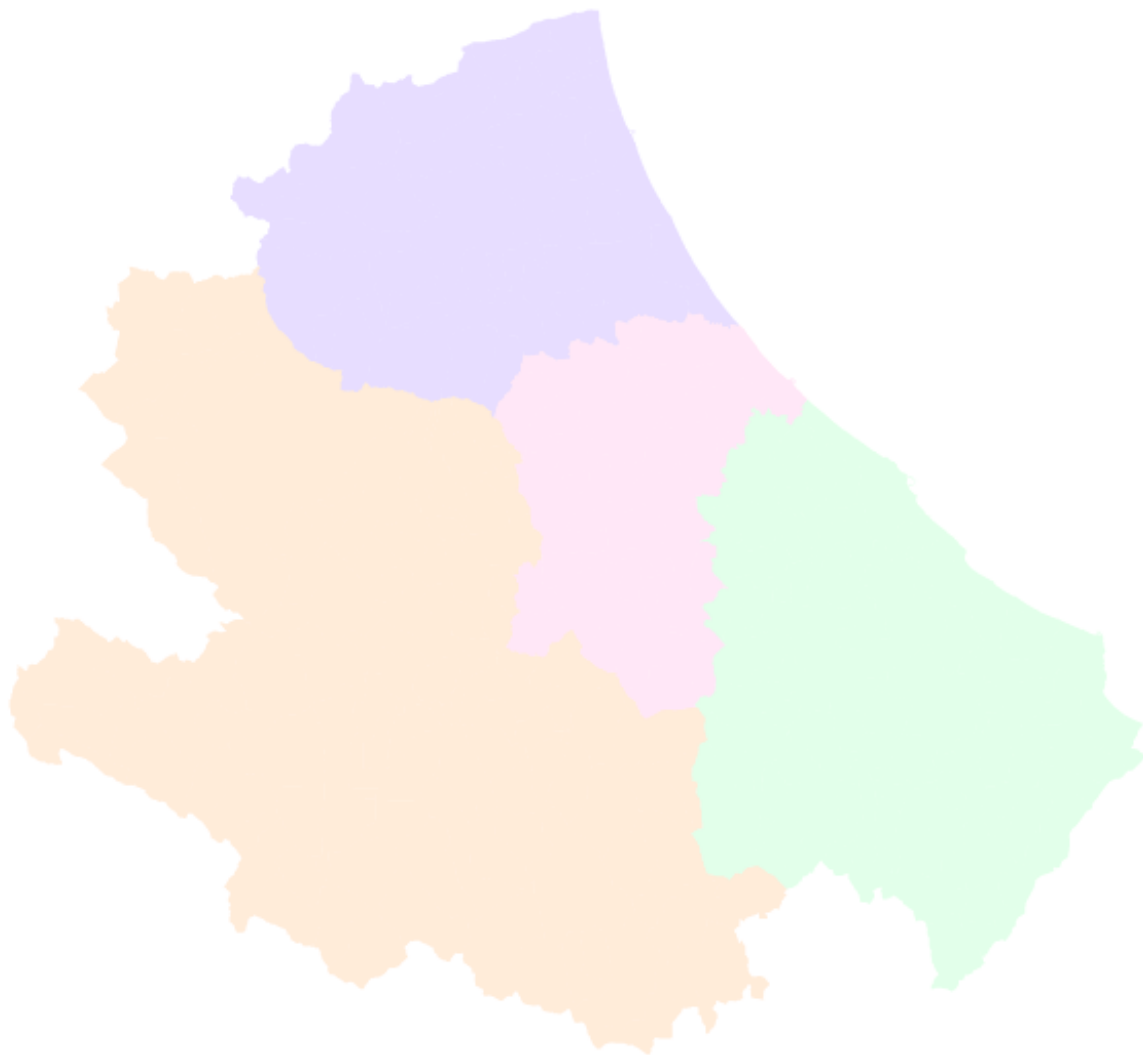




**REGIONE ABRUZZO**  
DIREZIONE PROTEZIONE CIVILE - AMBIENTE



**VI RAPPORTO SULLE RACCOLTE DIFFERENZIATE 2010  
SINTESI**

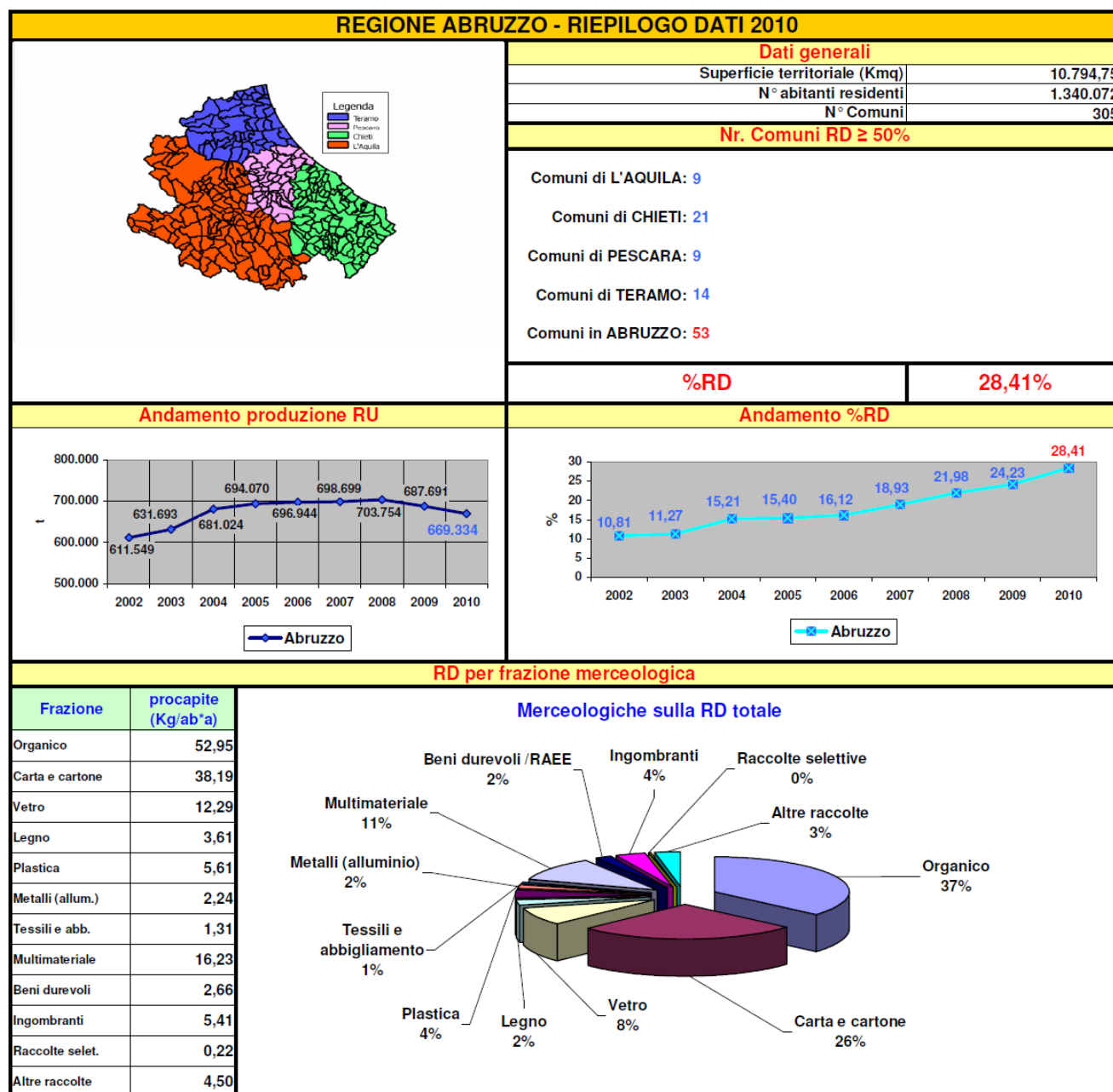
A cura del Servizio Gestione Rifiuti – Osservatorio Regionale Rifiuti  
[osservatorio.rifiuti@regione.abruzzo.it](mailto:osservatorio.rifiuti@regione.abruzzo.it)

---

## Fonte dei dati

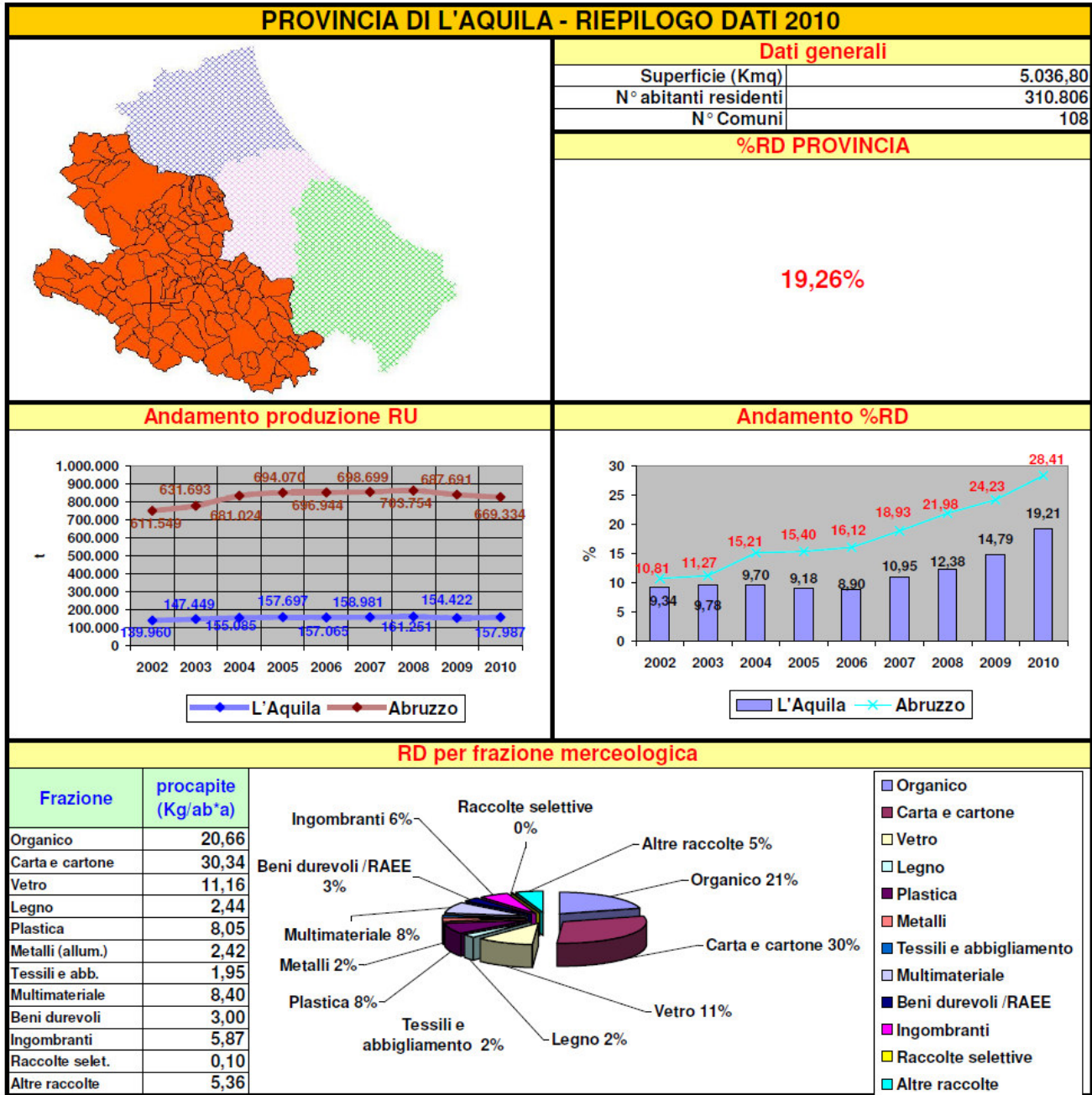
Le informazioni inerenti la gestione dei rifiuti della Regione Abruzzo 2010, rappresentate nel presente documento di sintesi, sono state reperite: dal Catasto Telematico Rifiuti Regionale, denominato "CARIREAB", alla data del 27 ottobre 2011, per quanto concerne i dati delle Province di L'Aquila e Pescara; dagli Osservatori Provinciali Rifiuti (OPR) di Chieti e Teramo per quanto concerne i dati di loro pertinenza territoriale. Essi sono stati elaborati dall'Osservatorio Regionale Rifiuti (ORR). Si precisa che sono stati validati i soli dati della Provincia di Chieti dall'OPR territorialmente competente.

## Riepilogo dati 2010 Regione Abruzzo

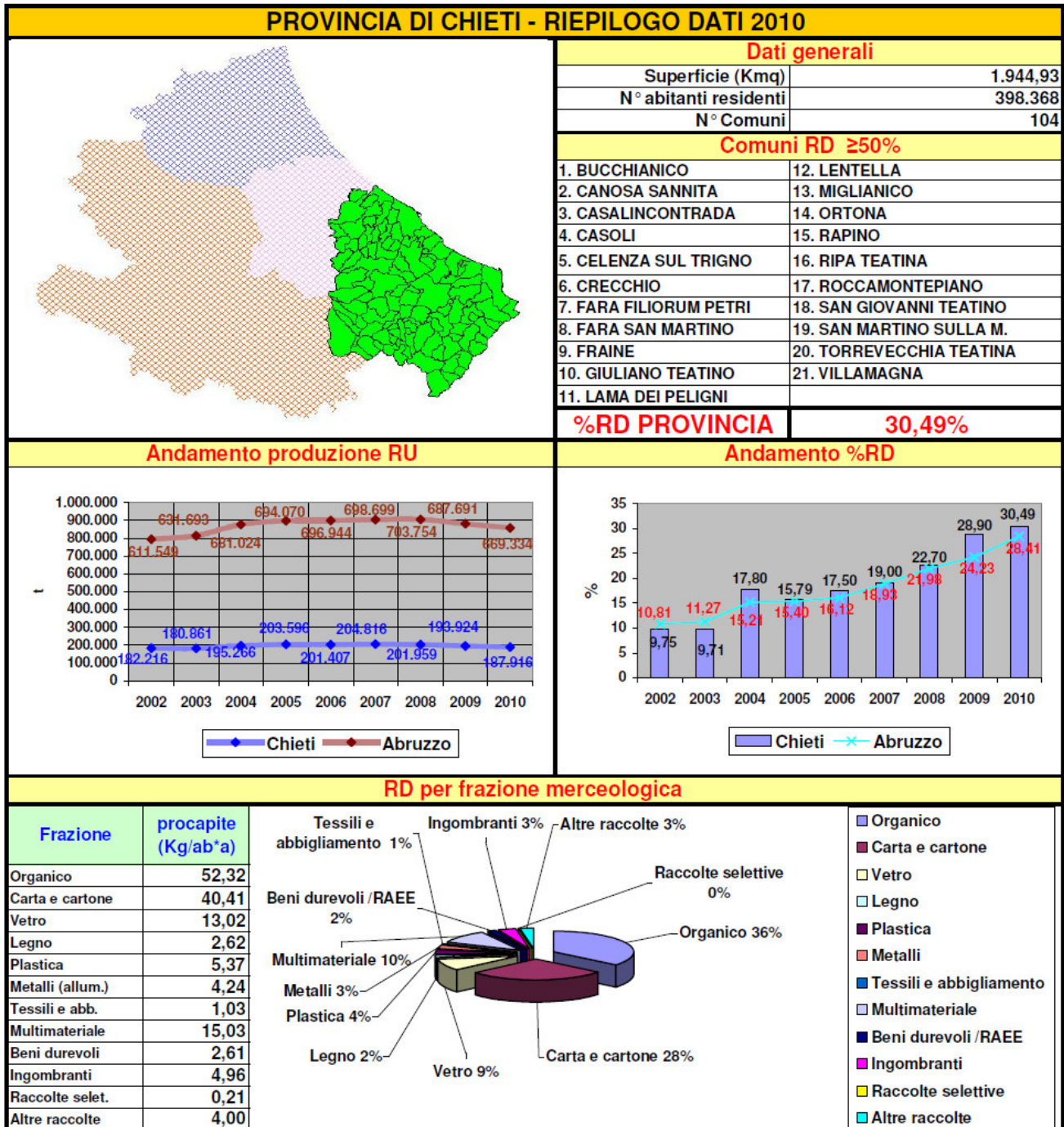


Fonte: elaborazioni ORR 2011.

## Riepilogo dati 2010 per Provincia

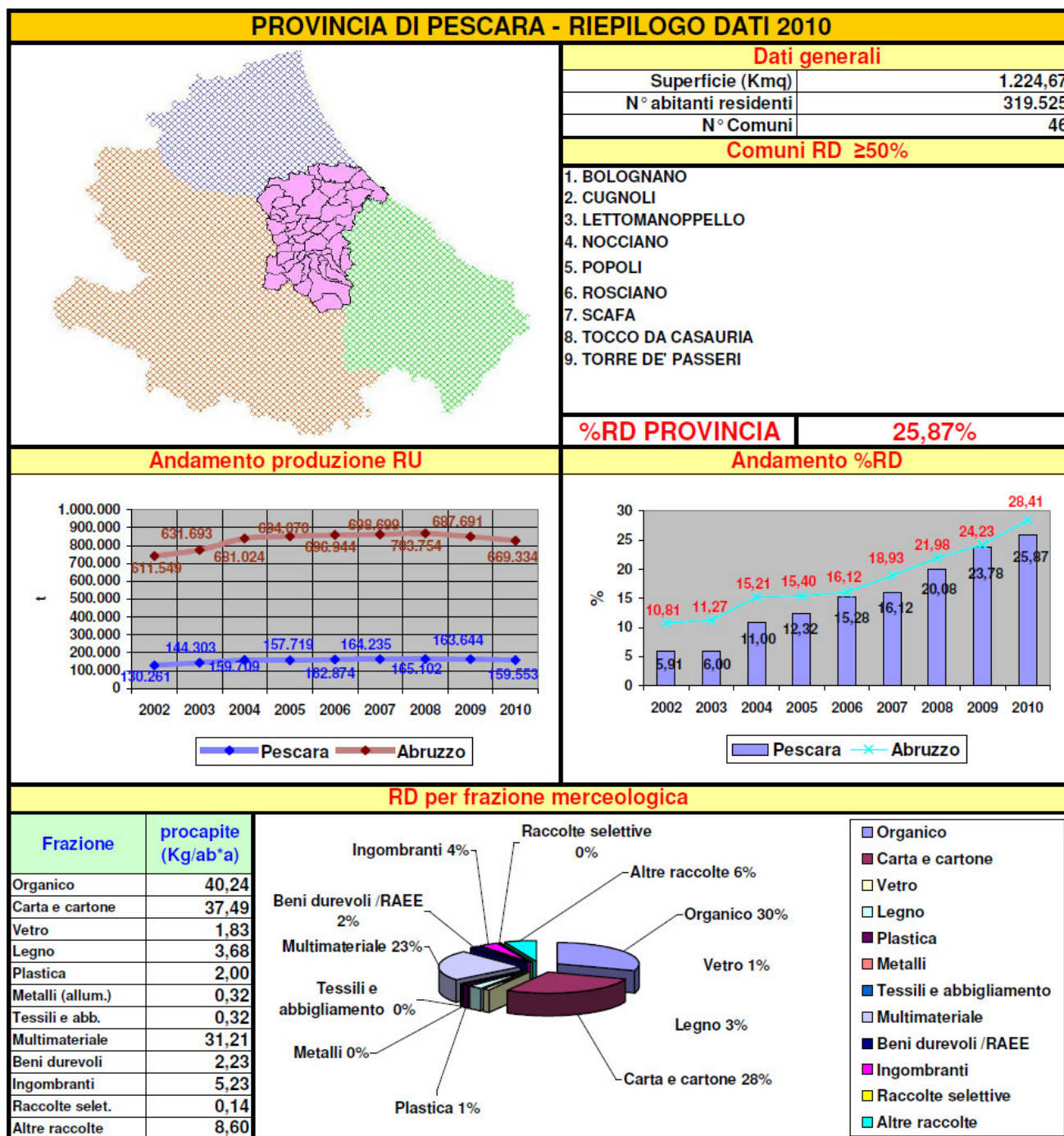


Fonte: elaborazioni ORR 2011.

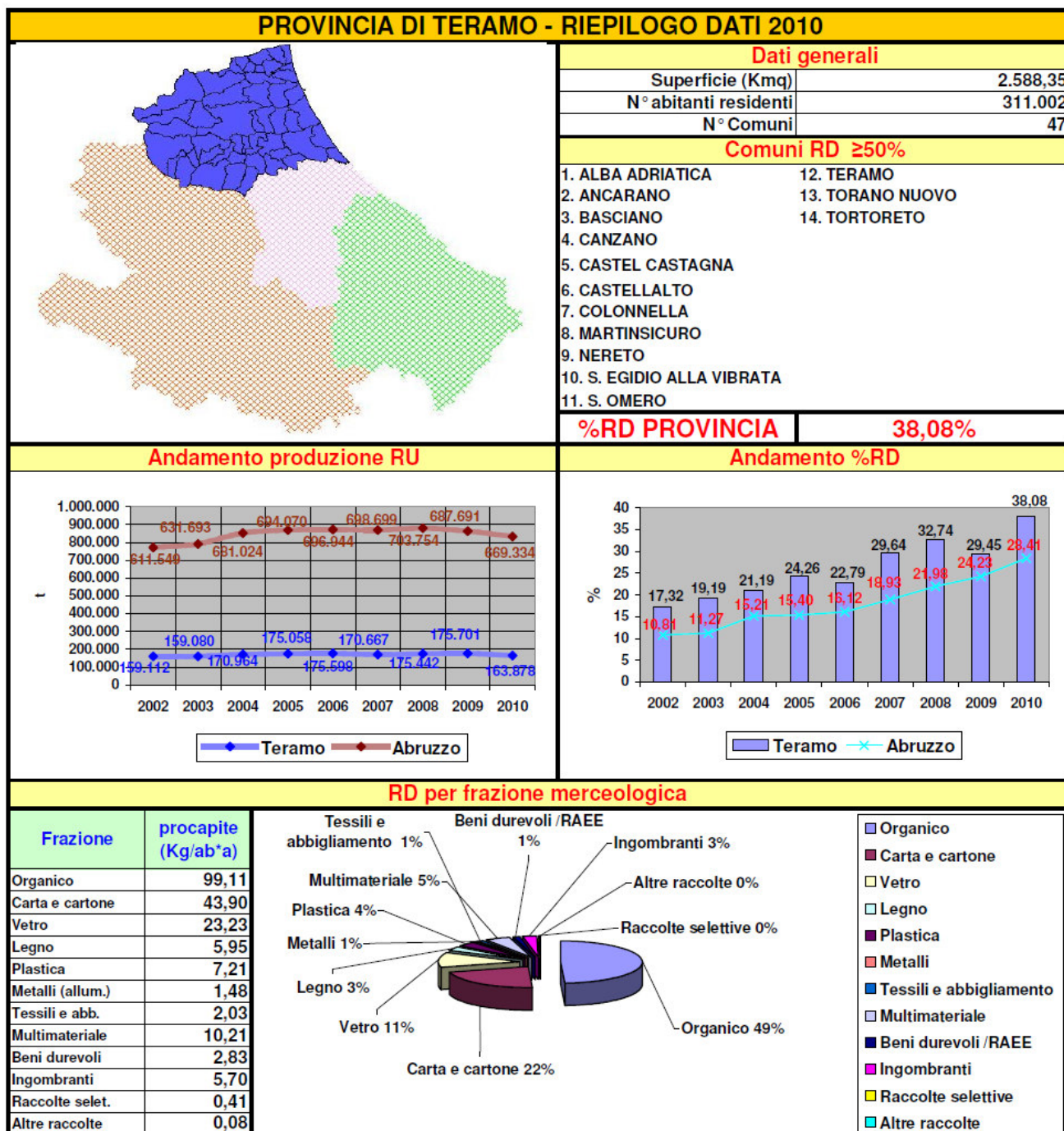


Fonte: elaborazioni ORR 2011.





Fonte: elaborazioni ORR 2011.



Fonte: elaborazioni ORR 2011.

## Dati RD per Comune aggregati per Provincia

| Prov | Comune                 | Nr<br>Abitanti | RUI (t/a) | RD (t/a) | Produzione<br>RU<br>(t/a) | RU pro<br>capite<br>(kg/ab/a) | %RD<br>2010 |
|------|------------------------|----------------|-----------|----------|---------------------------|-------------------------------|-------------|
| AQ   | ACCIANO                | 376            | 129,94    | 21,46    | 151,40                    | 402,66                        | 14,05%      |
| AQ   | AIELLI                 | 1.485          | 482,76    | 97,99    | 580,75                    | 391,08                        | 16,34%      |
| AQ   | ALFEDENA*              | 831            | 498,72    | 6,17     | 504,89                    | 607,57                        | 1,22%       |
| AQ   | ANVERSA DEGLI ABRUZZI  | 413            | 100,94    | 71,78    | 172,72                    | 418,21                        | 40,94%      |
| AQ   | ATELETA                | 1.174          | 398,16    | 66,74    | 464,90                    | 396,00                        | 11,89%      |
| AQ   | AVEZZANO               | 42.029         | 20.050,48 | 3.470,39 | 23.520,87                 | 559,63                        | 14,59%      |
| AQ   | BALSORANO*             | 3.727          | 870,47    | 211,22   | 1.081,69                  | 290,23                        | 19,53%      |
| AQ   | BARETE                 | 695            | 45,35     | 67,93    | 113,28                    | 162,99                        | 58,91%      |
| AQ   | BARISCIANO             | 1.831          | 779,92    | 46,21    | 826,13                    | 451,19                        | 5,53%       |
| AQ   | BARREA                 | 760            | 262,58    | 66,01    | 328,59                    | 432,36                        | 19,74%      |
| AQ   | BISEGNA                | 287            | 103,47    | 29,30    | 132,77                    | 462,61                        | 21,53%      |
| AQ   | BUGNARA*               | 1.166          | 325,82    | 70,87    | 396,69                    | 340,21                        | 19,19%      |
| AQ   | CAGNANO AMITERNO       | 1.412          | 325,14    | 113,95   | 439,09                    | 310,97                        | 25,77%      |
| AQ   | CALASCIO               | 161            | 82,66     | 21,34    | 104,00                    | 645,96                        | 20,46%      |
| AQ   | CAMPO DI GIOVE         | 871            | 427,55    | 92,68    | 520,23                    | 597,28                        | 17,56%      |
| AQ   | CAMPOTOSTO             | 699            | 311,52    | 3,51     | 315,03                    | 450,69                        | 0,97%       |
| AQ   | CANISTRO*              | 1.074          | 442,68    | 38,90    | 481,58                    | 448,40                        | 7,76%       |
| AQ   | CANSANO                | 279            | 118,31    | 28,89    | 147,20                    | 527,60                        | 19,39%      |
| AQ   | CAPESTRANO             | 974            | 358,74    | 38,10    | 396,84                    | 407,43                        | 9,42%       |
| AQ   | CAPISTRELLO            | 5.451          | 2.274,34  | 321,20   | 2.595,54                  | 476,16                        | 12,21%      |
| AQ   | CAPITIGNANO            | 676            | 220,06    | 25,80    | 245,86                    | 363,70                        | 10,26%      |
| AQ   | CAPORCIANO             | 262            | 84,83     | 17,62    | 102,45                    | 391,03                        | 17,20%      |
| AQ   | CAPPADOCIA             | 600            | 651,70    | 44,28    | 695,98                    | 1.159,97                      | 6,13%       |
| AQ   | CARAPPELLE CALVISIO    | 90             | 23,92     | 12,45    | 36,37                     | 404,11                        | 34,18%      |
| AQ   | CARSOLI                | 5.517          | 1.624,58  | 1.324,10 | 2.948,68                  | 534,47                        | 44,52%      |
| AQ   | CASTEL DEL MONTE       | 454            | 244,04    | 62,97    | 307,01                    | 676,23                        | 20,11%      |
| AQ   | CASTEL DI IERI         | 341            | 119,58    | 22,27    | 141,85                    | 415,98                        | 15,68%      |
| AQ   | CASTEL DI SANGRO       | 6.006          | 2.794,29  | 765,93   | 3.560,22                  | 592,78                        | 21,17%      |
| AQ   | CASTELLAFIUME*         | 1.110          | 586,96    | 45,15    | 632,11                    | 569,47                        | 6,92%       |
| AQ   | CASTELVECCHIO CALVISIO | 187            | 57,92     | 13,56    | 71,48                     | 382,25                        | 18,97%      |
| AQ   | CASTELVECCHIO SUBEQUO  | 1.123          | 356,60    | 63,83    | 420,43                    | 374,38                        | 15,17%      |
| AQ   | CELANO                 | 11.520         | 4.723,27  | 400,66   | 5.123,93                  | 444,79                        | 7,71%       |
| AQ   | CERCHIO                | 1.709          | 511,36    | 105,58   | 616,94                    | 360,99                        | 16,76%      |
| AQ   | CIVITA D'ANTINO        | 1.017          | 105,22    | 215,62   | 320,84                    | 315,48                        | 66,80%      |
| AQ   | CIVITELLA ALFEDENA     | 316            | 114,28    | 60,68    | 174,96                    | 553,67                        | 34,56%      |
| AQ   | CIVITELLA ROVETO       | 3.409          | 678,14    | 397,90   | 1.076,04                  | 315,65                        | 36,62%      |
| AQ   | COCULLO*               | 278            | 83,88     | 19,75    | 103,63                    | 372,77                        | 34,86%      |
| AQ   | COLLARMELE             | 970            | 299,75    | 71,69    | 371,44                    | 382,93                        | 19,04%      |
| AQ   | COLLELONGO             | 1.387          | 543,78    | 105,85   | 649,63                    | 468,37                        | 15,81%      |
| AQ   | COLLEPIETRO            | 246            | 73,29     | 17,26    | 90,55                     | 368,09                        | 18,63%      |
| AQ   | CORFINIO               | 1.050          | 271,06    | 119,15   | 390,21                    | 371,63                        | 30,37%      |
| AQ   | FAGNANO ALTO           | 432            | 130,16    | 55,00    | 185,16                    | 428,61                        | 29,15%      |
| AQ   | FORTECCHIO             | 410            | 295,01    | 18,66    | 313,67                    | 765,05                        | 5,89%       |
| AQ   | FOSSA                  | 703            | 256,76    | 0,00     | 256,76                    | 365,23                        | 0,00%       |
| AQ   | GAGLIANO ATERNO        | 293            | 108,85    | 11,34    | 120,19                    | 410,20                        | 9,19%       |
| AQ   | GIOIA DEI MARSI*       | 2.500          | 833,40    | 119,70   | 953,10                    | 381,24                        | 12,47%      |
| AQ   | GORIANO SICOLI         | 605            | 229,26    | 194,18   | 423,44                    | 699,90                        | 44,72%      |

VI Rapporto sulle raccolte differenziate 2010 - Sintesi

|    |                           |        |           |          |           |          |        |
|----|---------------------------|--------|-----------|----------|-----------|----------|--------|
| AQ | INTRODACQUA               | 2.147  | 655,05    | 8,02     | 663,07    | 308,84   | 7,40%  |
| AQ | L'AQUILA                  | 73.083 | 33.063,25 | 8.097,34 | 41.160,59 | 563,20   | 18,21% |
| AQ | LECCE NEI MARSI*          | 1.750  | 603,62    | 197,70   | 801,32    | 457,90   | 24,45% |
| AQ | LUCO DEI MARSI            | 5.885  | 669,87    | 1.002,71 | 1.672,58  | 284,21   | 59,66% |
| AQ | LUCOLI                    | 1.012  | 640,62    | 83,86    | 724,48    | 715,89   | 11,44% |
| AQ | MAGLIANO DE' MARSI        | 3.867  | 2.125,30  | 94,40    | 2.219,70  | 574,01   | 4,17%  |
| AQ | MASSA D'ALBE              | 1.550  | 215,79    | 255,26   | 471,05    | 303,90   | 53,65% |
| AQ | MOLINA ATERNO             | 419    | 101,60    | 20,87    | 122,47    | 292,29   | 16,98% |
| AQ | MONTEREALE                | 2.798  | 1.914,52  | 29,32    | 1.943,84  | 694,72   | 1,39%  |
| AQ | MORINO                    | 1.563  | 165,16    | 272,47   | 437,63    | 279,99   | 61,85% |
| AQ | NAVELLI                   | 592    | 258,33    | 32,00    | 290,33    | 490,42   | 10,98% |
| AQ | OCRE                      | 1.116  | 462,28    | 16,24    | 478,52    | 428,78   | 16,05% |
| AQ | OFENA                     | 578    | 230,93    | 19,88    | 250,81    | 433,93   | 7,93%  |
| AQ | OPI*                      | 439    | 203,81    | 16,38    | 220,19    | 501,57   | 7,44%  |
| AQ | ORICOLA                   | 1.108  | 1.060,75  | 94,57    | 1.155,32  | 1.042,71 | 7,91%  |
| AQ | ORTONA DEI MARSI          | 679    | 218,77    | 38,55    | 257,32    | 378,97   | 14,15% |
| AQ | ORTUCCHIO                 | 1.922  | 804,24    | 25,05    | 829,29    | 431,47   | 2,82%  |
| AQ | OVINDOLI                  | 1.269  | 777,53    | 197,85   | 975,38    | 768,62   | 20,28% |
| AQ | PACENTRO                  | 1.267  | 394,36    | 51,45    | 445,81    | 351,86   | 11,20% |
| AQ | PERETO                    | 744    | 322,56    | 60,16    | 382,72    | 514,41   | 14,92% |
| AQ | PESCASSEROLI              | 2.251  | 784,53    | 1.311,66 | 2.096,19  | 931,23   | 62,29% |
| AQ | PESCINA                   | 4.369  | 1.582,96  | 356,88   | 1.939,84  | 444,00   | 18,33% |
| AQ | PESCOCOSTANZO             | 1.189  | 494,21    | 109,59   | 603,80    | 507,82   | 18,15% |
| AQ | PETTORANO SUL GIZIO       | 1.362  | 112,55    | 165,70   | 278,25    | 204,30   | 64,30% |
| AQ | PIZZOLI                   | 3.705  | 919,68    | 562,18   | 1.481,86  | 399,96   | 37,57% |
| AQ | POGGIO PICENZE            | 1.064  | 483,97    | 128,22   | 612,19    | 575,37   | 20,94% |
| AQ | PRATA D'ANSIDONIA         | 519    | 229,49    | 36,36    | 265,85    | 512,24   | 13,44% |
| AQ | PRATOLA PELIGNA           | 7.890  | 2.734,96  | 746,39   | 3.481,35  | 441,24   | 20,67% |
| AQ | PREZZA                    | 1.059  | 276,73    | 53,97    | 330,70    | 312,28   | 16,00% |
| AQ | RAIANO                    | 2.931  | 369,26    | 665,85   | 1.035,11  | 353,16   | 64,82% |
| AQ | RIVISONDOLI*              | 683    | 689,13    | 152,30   | 841,43    | 1.231,96 | 17,71% |
| AQ | ROCCA DI BOTTE            | 839    | 484,27    | 49,45    | 533,72    | 636,14   | 8,74%  |
| AQ | ROCCA DI CAMBIO           | 492    | 310,70    | 94,74    | 405,44    | 824,07   | 23,06% |
| AQ | ROCCA DI MEZZO            | 1.600  | 1.097,13  | 169,15   | 1.266,28  | 791,43   | 12,61% |
| AQ | ROCCA PIA                 | 174    | 112,80    | 0,28     | 113,08    | 649,89   | 0,18%  |
| AQ | ROCCACASALE               | 730    | 204,59    | 139,64   | 344,23    | 471,55   | 44,92% |
| AQ | ROCCARASO                 | 1.700  | 1.225,39  | 490,34   | 1.715,73  | 1.009,25 | 28,53% |
| AQ | SAN BENEDETTO DEI MARSI   | 3.962  | 1.559,50  | 196,45   | 1.755,95  | 443,20   | 11,01% |
| AQ | SAN BENEDETTO IN PERILLIS | 130    | 43,70     | 14,54    | 58,24     | 448,00   | 24,88% |
| AQ | SAN DEMETRIO NE' VESTINI  | 1.840  | 849,67    | 121,21   | 970,88    | 527,65   | 12,40% |
| AQ | SAN PIO DELLE CAMERE      | 605    | 302,88    | 29,10    | 331,98    | 548,73   | 8,58%  |
| AQ | SAN VINCENZO VALLE ROVETO | 2.520  | 251,08    | 407,72   | 658,80    | 261,43   | 61,89% |
| AQ | SANT'EUSANIO FORCONESE*   | 401    | 152,71    | 2,39     | 155,10    | 386,78   | 1,54%  |
| AQ | SANTE MARIE               | 1.286  | 617,45    | 116,61   | 734,06    | 570,81   | 17,29% |
| AQ | SANTO STEFANO DI SESSANIO | 113    | 69,79     | 12,71    | 82,50     | 730,09   | 15,21% |
| AQ | SCANNO                    | 1.985  | 854,56    | 136,21   | 990,77    | 499,13   | 13,49% |
| AQ | SCOPPITO                  | 3.100  | 1.754,11  | 77,17    | 1.831,28  | 590,74   | 4,21%  |
| AQ | SCONTRONE                 | 589    | 203,04    | 34,77    | 237,81    | 403,75   | 14,42% |
| AQ | SCURCOLA MARSICANA        | 2.806  | 682,59    | 566,22   | 1.248,81  | 445,05   | 44,98% |
| AQ | SECINARO                  | 419    | 151,19    | 27,22    | 178,41    | 425,80   | 15,01% |
| AQ | SULMONA                   | 25.500 | 10.297,06 | 2.260,28 | 12.557,34 | 492,44   | 17,71% |
| AQ | TAGLIACOZZO               | 6.920  | 1.718,09  | 1.369,29 | 3.087,38  | 446,15   | 44,07% |
| AQ | TIONE DEGLI ABRUZZI       | 375    | 109,69    | 18,79    | 128,48    | 342,61   | 14,62% |



VI Rapporto sulle raccolte differenziate 2010 - Sintesi

|                                     |                                  |                |                   |                  |                   |               |               |
|-------------------------------------|----------------------------------|----------------|-------------------|------------------|-------------------|---------------|---------------|
| AQ                                  | TORNIMPARTE*                     | 3.010          | 1.737,61          | 25,36            | 1.762,97          | 585,70        | 1,39%         |
| AQ                                  | TRASACCO                         | 6.249          | 2.684,08          | 254,41           | 2.938,49          | 470,23        | 8,50%         |
| AQ                                  | VILLA SANT'ANGELO                | 426            | 178,27            | 0,00             | 178,27            | 418,47        | 0,00%         |
| AQ                                  | VILLA SANTA LUCIA DEGLI ABRUZZI* | 148            | 42,20             | 15,36            | 57,56             | 388,92        | 26,63%        |
| AQ                                  | VILLALAGO                        | 621            | 351,62            | 37,92            | 389,54            | 627,28        | 10,94%        |
| AQ                                  | VILLAVALLELONGA                  | 949            | 382,55            | 98,96            | 481,51            | 507,39        | 19,92%        |
| AQ                                  | VILLETTA BARREA                  | 673            | 240,95            | 72,74            | 313,69            | 466,11        | 22,78%        |
| AQ                                  | VITTORITO                        | 928            | 332,92            | 69,58            | 402,50            | 433,73        | 25,45%        |
| <b>TOTALE PROVINCIA DI L'AQUILA</b> |                                  | <b>310.806</b> | <b>126.979,50</b> | <b>31.007,41</b> | <b>157.986,91</b> | <b>508,31</b> | <b>19,21%</b> |
| CH                                  | ALTINO                           | 2.823          | 1.053,54          | 184,64           | 1.238,18          | 438,61        | 14,13%        |
| CH                                  | ARCHI                            | 2.310          | 839,08            | 41,90            | 880,98            | 381,38        | 4,45%         |
| CH                                  | ARI                              | 1.238          | 181,66            | 165,23           | 346,89            | 280,20        | 45,89%        |
| CH                                  | ARIELLI                          | 1.164          | 405,06            | 299,69           | 704,75            | 605,46        | 42,49%        |
| CH                                  | ATESSA                           | 10.756         | 6.612,48          | 871,48           | 7.483,96          | 695,79        | 11,46%        |
| CH                                  | BOMBA                            | 909            | 289,26            | 59,44            | 348,70            | 383,61        | 15,45%        |
| CH                                  | BORRELLO                         | 391            | 156,22            | 41,67            | 197,89            | 506,11        | 17,87%        |
| CH                                  | BUCCHIANICO                      | 5.208          | 447,28            | 749,64           | 1.196,92          | 229,82        | 60,78%        |
| CH                                  | CANOSA SANNITA                   | 1.471          | 176,37            | 239,67           | 416,04            | 282,83        | 55,95%        |
| CH                                  | CARPINETO SINELLO                | 730            | 131,94            | 74,25            | 206,19            | 282,46        | 34,72%        |
| CH                                  | CARUNCHIO                        | 668            | 177,15            | 18,37            | 195,52            | 292,70        | 9,30%         |
| CH                                  | CASACANDITELLA                   | 1.406          | 496,46            | 68,33            | 564,79            | 401,70        | 12,02%        |
| CH                                  | CASALANGUIDA                     | 1.061          | 191,76            | 107,92           | 299,68            | 282,45        | 34,72%        |
| CH                                  | CASALBORDINO                     | 6.375          | 2.675,64          | 361,97           | 3.037,61          | 476,49        | 11,37%        |
| CH                                  | CASALINCONTRADA                  | 3.143          | 272,60            | 504,91           | 777,51            | 247,38        | 63,18%        |
| CH                                  | CASOLI                           | 5.980          | 1.180,36          | 1.223,18         | 2.403,54          | 401,93        | 54,29%        |
| CH                                  | CASTEL FRENTANO                  | 4.305          | 882,24            | 614,30           | 1.496,54          | 347,63        | 43,60%        |
| CH                                  | CASTELGUIDONE                    | 434            | 106,68            | 60,32            | 167,00            | 384,79        | 29,16%        |
| CH                                  | CASTIGLIONE MESSER MARINO        | 1.966          | 359,37            | 184,47           | 543,84            | 276,62        | 32,58%        |
| CH                                  | CELENZA SUL TRIGNO               | 997            | 89,62             | 145,29           | 234,91            | 235,62        | 62,02%        |
| CH                                  | CHIETI                           | 54.731         | 23.880,00         | 6.859,89         | 30.739,89         | 561,65        | 21,94%        |
| CH                                  | CIVITALUPARELLA                  | 383            | 111,19            | 20,19            | 131,38            | 343,03        | 14,02%        |
| CH                                  | CIVITELLA MESSER RAIMONDO        | 899            | 95,38             | 94,81            | 190,19            | 211,56        | 47,97%        |
| CH                                  | COLLEDIMACINE                    | 250            | 69,27             | 16,97            | 86,24             | 344,98        | 19,49%        |
| CH                                  | COLLEDIMEZZO                     | 562            | 168,81            | 7,32             | 176,13            | 313,40        | 4,11%         |
| CH                                  | CRECCHIO                         | 3.064          | 263,83            | 519,16           | 782,99            | 255,55        | 63,94%        |
| CH                                  | CUPELLO                          | 4.904          | 1.155,34          | 606,31           | 1.761,65          | 359,23        | 34,21%        |
| CH                                  | DOGLIOLA                         | 399            | 161,48            | 1,68             | 163,16            | 408,91        | 1,03%         |
| CH                                  | FALLO                            | 154            | 31,25             | 17,86            | 49,11             | 318,92        | 35,78%        |
| CH                                  | FARA FILIORUM PETRI              | 1.952          | 252,17            | 385,79           | 637,96            | 326,82        | 59,90%        |
| CH                                  | FARA SAN MARTINO                 | 1.528          | 397,21            | 1.133,55         | 1.530,76          | 1.001,80      | 73,36%        |
| CH                                  | FILETTO                          | 1.026          | 182,80            | 99,73            | 282,53            | 275,37        | 34,27%        |
| CH                                  | FOSSACESIA                       | 6.225          | 2.196,96          | 601,86           | 2.798,82          | 449,61        | 20,76%        |
| CH                                  | FRAINE                           | 409            | 52,70             | 61,25            | 113,95            | 278,61        | 53,75%        |
| CH                                  | FRANCAVILLA AL MARE              | 25.597         | 9.892,22          | 4.754,90         | 14.647,12         | 572,22        | 31,48%        |
| CH                                  | FRESAGRANDINARIA                 | 1.085          | 384,64            | 7,56             | 392,20            | 361,47        | 1,35%         |
| CH                                  | FRISA                            | 1.921          | 539,86            | 146,30           | 686,16            | 357,19        | 20,40%        |
| CH                                  | FURCI                            | 1.143          | 340,90            | 15,80            | 356,70            | 312,07        | 4,37%         |
| CH                                  | GAMBERALE                        | 333            | 107,85            | 21,69            | 129,54            | 389,02        | 13,77%        |
| CH                                  | GESSOPALENA                      | 1.647          | 426,14            | 63,11            | 489,25            | 297,06        | 12,64%        |
| CH                                  | GISSI                            | 3.026          | 1.144,62          | 162,04           | 1.306,66          | 431,81        | 11,57%        |
| CH                                  | GIULIANO TEATINO                 | 1.343          | 97,80             | 112,11           | 209,91            | 156,30        | 72,38%        |
| CH                                  | GUARDIAGRELE                     | 9.535          | 2.219,96          | 1.379,00         | 3.598,96          | 377,45        | 37,91%        |
| CH                                  | GUILMI                           | 451            | 81,52             | 45,87            | 127,39            | 282,46        | 34,72%        |

VI Rapporto sulle raccolte differenziate 2010 - Sintesi

|    |                             |        |           |          |           |        |        |
|----|-----------------------------|--------|-----------|----------|-----------|--------|--------|
| CH | LAMA DEI PELIGNI            | 1.427  | 196,13    | 225,57   | 421,70    | 295,52 | 51,11% |
| CH | LANCIANO                    | 36.571 | 12.113,16 | 6.409,67 | 18.522,83 | 506,49 | 34,58% |
| CH | LENTELLA                    | 731    | 129,82    | 140,88   | 270,70    | 370,31 | 51,80% |
| CH | LETTOPALENA                 | 373    | 95,60     | 16,57    | 112,17    | 300,73 | 14,67% |
| CH | LISCIA                      | 752    | 225,16    | 33,84    | 259,00    | 344,41 | 12,82% |
| CH | MIGLIANICO                  | 4.828  | 769,41    | 1.078,32 | 1.847,73  | 382,71 | 56,75% |
| CH | MONTAZZOLI                  | 1.041  | 188,15    | 105,89   | 294,04    | 282,46 | 34,72% |
| CH | MONTEBELLO SUL SANGRO       | 104    | 52,82     | 0,01     | 52,83     | 507,97 | 0,02%  |
| CH | MONTEFERRANTE               | 150    | 37,48     | 23,05    | 60,53     | 403,54 | 35,46% |
| CH | MONTELAPIANO                | 81     | 32,09     | 2,18     | 34,27     | 423,11 | 6,32%  |
| CH | MONTENERODOMO               | 801    | 161,85    | 76,29    | 238,14    | 297,30 | 31,94% |
| CH | MONTEODORISIO               | 2.600  | 430,86    | 402,71   | 833,57    | 320,60 | 47,84% |
| CH | MOZZAGROGNA                 | 2.250  | 958,12    | 93,83    | 1.051,95  | 467,53 | 8,65%  |
| CH | ORSOGNA                     | 4.160  | 812,94    | 544,55   | 1.357,49  | 326,32 | 38,73% |
| CH | ORTONA                      | 23.907 | 3.999,64  | 6.962,30 | 10.961,94 | 458,52 | 62,19% |
| CH | PAGLIETA                    | 4.565  | 1.415,54  | 168,14   | 1.583,68  | 346,92 | 11,32% |
| CH | PALENA                      | 1.459  | 252,53    | 259,48   | 512,01    | 350,93 | 49,93% |
| CH | PALMOLI                     | 1.011  | 322,68    | 31,66    | 354,34    | 350,48 | 8,78%  |
| CH | PALOMBARO                   | 1.140  | 222,22    | 128,46   | 350,68    | 307,61 | 33,40% |
| CH | PENNADOMO                   | 332    | 88,92     | 9,01     | 97,93     | 294,97 | 6,45%  |
| CH | PENNAPIEDIMONTE             | 519    | 98,46     | 56,33    | 154,79    | 298,25 | 30,05% |
| CH | PERANO                      | 1.695  | 776,04    | 64,06    | 840,10    | 495,63 | 7,35%  |
| CH | PIETRAFERRAZZANA            | 135    | 42,01     | 13,45    | 55,46     | 410,81 | 24,02% |
| CH | PIZZOFERRATO                | 1.163  | 448,56    | 33,76    | 482,32    | 414,72 | 6,48%  |
| CH | POGGIOFIORITO               | 985    | 303,08    | 48,93    | 352,01    | 357,37 | 13,17% |
| CH | POLLUTRI                    | 2.347  | 650,24    | 41,32    | 691,56    | 294,66 | 5,67%  |
| CH | PRETORO                     | 1.022  | 624,08    | 43,46    | 667,54    | 653,17 | 6,51%  |
| CH | QUADRI                      | 887    | 269,73    | 29,36    | 299,09    | 337,19 | 9,51%  |
| CH | RAPINO                      | 1.403  | 159,34    | 226,07   | 385,41    | 274,70 | 56,50% |
| CH | RIPA TEATINA                | 4.279  | 390,41    | 811,76   | 1.202,17  | 280,95 | 65,89% |
| CH | ROCCAMONTEPIANO             | 1.838  | 202,87    | 277,26   | 480,13    | 261,22 | 58,31% |
| CH | ROCCA SAN GIOVANNI          | 2.379  | 908,92    | 564,96   | 1.473,88  | 619,54 | 37,47% |
| CH | ROCCASCALEGNA               | 1.386  | 362,04    | 45,03    | 407,07    | 293,70 | 18,65% |
| CH | ROCCASPINALVETI             | 1.482  | 444,16    | 19,34    | 463,50    | 312,75 | 3,87%  |
| CH | ROIO DEL SANGRO             | 116    | 51,48     | 23,74    | 75,22     | 648,43 | 27,02% |
| CH | ROSELLO                     | 276    | 139,25    | 24,30    | 163,55    | 592,58 | 14,77% |
| CH | SAN BUONO                   | 1.039  | 298,12    | 12,76    | 310,88    | 299,21 | 3,66%  |
| CH | SAN GIOVANNI LIPIONI        | 231    | 54,08     | 16,50    | 70,58     | 305,54 | 23,38% |
| CH | SAN GIOVANNI TEATINO        | 11.648 | 2.779,86  | 5.756,29 | 8.536,15  | 732,84 | 66,71% |
| CH | SAN MARTINO SULLA MARRUCINA | 1.025  | 112,69    | 210,79   | 323,48    | 315,59 | 63,41% |
| CH | SAN SALVO                   | 19.401 | 8.537,12  | 2.075,76 | 10.612,88 | 547,03 | 18,95% |
| CH | SANTA MARIA IMBARO          | 1.862  | 747,14    | 89,76    | 836,90    | 449,46 | 10,33% |
| CH | SANT'EUSANIO DEL SANGRO     | 2.500  | 796,52    | 111,87   | 908,39    | 363,36 | 20,36% |
| CH | SAN VITO CHIETINO           | 5.326  | 1.726,76  | 965,78   | 2.692,54  | 505,55 | 35,44% |
| CH | SCERNI                      | 3.521  | 1.154,68  | 89,52    | 1.244,20  | 353,37 | 6,93%  |
| CH | SCHIAVI DI ABRUZZO          | 990    | 379,70    | 43,55    | 423,25    | 427,53 | 8,47%  |
| CH | TARANTA PELIGNA             | 454    | 122,00    | 26,47    | 148,47    | 327,03 | 17,35% |
| CH | TOLLO                       | 4.214  | 1.565,14  | 244,95   | 1.810,09  | 429,54 | 13,27% |
| CH | TORINO DI SANGRO            | 3.112  | 1.481,78  | 122,86   | 1.604,64  | 515,63 | 7,44%  |
| CH | TORNARECCIO                 | 1.953  | 546,70    | 81,04    | 627,74    | 321,42 | 12,21% |
| CH | TORREBRUNA                  | 990    | 177,42    | 69,77    | 247,18    | 249,68 | 27,77% |
| CH | TORREVECCHIA TEATINA        | 4.077  | 379,22    | 831,92   | 1.211,14  | 297,07 | 67,99% |
| CH | TORRICELLA PELIGNA          | 1.472  | 418,44    | 107,26   | 525,70    | 357,13 | 19,21% |

VI Rapporto sulle raccolte differenziate 2010 - Sintesi

|                                   |                         |                |                |               |                |               |               |
|-----------------------------------|-------------------------|----------------|----------------|---------------|----------------|---------------|---------------|
| CH                                | TREGLIO                 | 1.590          | 579,96         | 191,47        | 771,43         | 485,18        | 24,75%        |
| CH                                | TUFILLO                 | 482            | 155,94         | 19,00         | 174,94         | 362,95        | 9,74%         |
| CH                                | VACRI                   | 1.730          | 202,02         | 201,09        | 403,11         | 233,01        | 48,96%        |
| CH                                | VASTO                   | 39.750         | 17.337,34      | 3.832,03      | 21.169,37      | 532,56        | 17,18%        |
| CH                                | VILLALFONSINA           | 1.000          | 311,12         | 31,46         | 342,58         | 342,58        | 9,18%         |
| CH                                | VILLAMAGNA              | 2.457          | 299,76         | 548,65        | 848,41         | 345,30        | 62,53%        |
| CH                                | VILLA SANTA MARIA       | 1.447          | 306,15         | 223,92        | 530,07         | 366,32        | 40,63%        |
| <b>TOTALE PROVINCIA DI CHIETI</b> |                         | <b>398.368</b> | <b>129.824</b> | <b>58.091</b> | <b>187.916</b> | <b>471,71</b> | <b>30,49%</b> |
| PE                                | ABBATEGGIO              | 441            | 138,56         | 19,93         | 158,49         | 359,39        | 12,57%        |
| PE                                | ALANNO                  | 3.679          | 1.257,08       | 140,82        | 1.397,90       | 379,97        | 9,46%         |
| PE                                | BOLOGNANO               | 1.195          | 194,30         | 222,63        | 416,93         | 348,90        | 51,94%        |
| PE                                | BRITTOLI                | 346            | 123,72         | 8,66          | 132,38         | 382,60        | 6,17%         |
| PE                                | BUSSI SUL TIRINO*       | 2.793          | 771,94         | 56,01         | 827,95         | 296,44        | 6,66%         |
| PE                                | CAPPELLE SUL TAVO       | 3.915          | 1.204,95       | 562,71        | 1.767,66       | 451,51        | 30,75%        |
| PE                                | CARAMANICO TERME*       | 2.036          | 1.015,52       | 71,75         | 1.087,27       | 534,02        | 6,53%         |
| PE                                | CARPINETO DELLA NORA    | 695            | 212,77         | 18,51         | 231,28         | 332,78        | 7,80%         |
| PE                                | CASTIGLIONE A CASAURIA  | 863            | 312,86         | 36,20         | 349,06         | 404,47        | 9,74%         |
| PE                                | CATIGNANO               | 1.508          | 487,98         | 34,13         | 522,11         | 346,23        | 6,29%         |
| PE                                | CEPAGATTI               | 10.290         | 4.460,26       | 3.236,67      | 7.696,93       | 748,00        | 40,75%        |
| PE                                | CITTA' SANT'ANGELO*     | 14.304         | 6.967,23       | 2.332,98      | 9.300,21       | 650,18        | 24,96%        |
| PE                                | CIVITAQUANA             | 1.381          | 445,20         | 31,97         | 477,17         | 345,52        | 6,22%         |
| PE                                | CIVITELLA CASANOVA      | 1.985          | 714,45         | 18,30         | 732,75         | 369,14        | 2,37%         |
| PE                                | COLLECORVINO            | 5.812          | 2,29           | 0,29          | 2,58           | 0,44          | 10,47%        |
| PE                                | CORVARA*                | 284            | 45,16          | 12,18         | 57,34          | 201,90        | 20,90%        |
| PE                                | CUGNOLI                 | 1.624          | 135,88         | 168,02        | 303,90         | 187,13        | 52,32%        |
| PE                                | ELICE                   | 1.742          | 641,19         | 53,80         | 694,99         | 398,96        | 7,62%         |
| PE                                | FARINDOLA               | 1.673          | 423,63         | 0,03          | 423,66         | 253,23        | 0,01%         |
| PE                                | LETTOMANOPPELLO         | 3.100          | 398,98         | 612,48        | 1.011,46       | 326,28        | 58,44%        |
| PE                                | LORETO APRUTINO         | 7.749          | 2.679,18       | 542,25        | 3.221,43       | 415,72        | 16,08%        |
| PE                                | MANOPPELLO              | 6.779          | 1.411,21       | 795,44        | 2.206,65       | 325,51        | 34,87%        |
| PE                                | MONTEBELLO DI BERTONA   | 1.063          | 244,93         | 21,38         | 266,31         | 250,53        | 7,38%         |
| PE                                | MONTESILVANO*           | 49.052         | 24.402,50      | 4.752,45      | 29.154,95      | 594,37        | 16,18%        |
| PE                                | MOSCUFO*                | 3.250          | 1.318,12       | 264,78        | 1.582,90       | 487,05        | 16,61%        |
| PE                                | NOCCIANO                | 1.861          | 167,64         | 460,63        | 628,27         | 337,60        | 70,18%        |
| PE                                | PENNE                   | 12.841         | 4.352,91       | 555,67        | 4.908,58       | 382,26        | 10,96%        |
| PE                                | PESCARA                 | 123.022        | 51.573,06      | 17.762,74     | 69.335,80      | 563,60        | 24,69%        |
| PE                                | PESCOSANSONESCO         | 533            | 133,34         | 2,14          | 135,48         | 254,18        | 1,52%         |
| PE                                | PIANELLA                | 8.280          | 1.686,60       | 1.239,38      | 2.925,98       | 353,38        | 42,62%        |
| PE                                | PICCIANO                | 1.348          | 409,59         | 71,47         | 481,06         | 356,87        | 12,40%        |
| PE                                | PIETRANICO              | 570            | 126,24         | 16,59         | 142,83         | 250,58        | 11,50%        |
| PE                                | POPOLI                  | 5.540          | 1.041,72       | 1.483,48      | 2.525,20       | 455,81        | 55,97%        |
| PE                                | ROCCAMORICE             | 1.000          | 171,25         | 16,02         | 187,27         | 187,27        | 8,12%         |
| PE                                | ROSCIANO                | 3.415          | 567,28         | 731,42        | 1.298,70       | 380,29        | 54,70%        |
| PE                                | SALLE                   | 323            | 87,30          | 10,53         | 97,83          | 302,88        | 10,23%        |
| PE                                | SANT'EUFEMIA A MAIELLA* | 297            | 144,64         | 0,00          | 144,64         | 487,00        | 0,00%         |
| PE                                | SAN VALENTINO IN A.C.   | 1.962          | 379,40         | 206,96        | 586,36         | 298,86        | 33,44%        |
| PE                                | SCAFA                   | 3.920          | 365,94         | 922,69        | 1.288,63       | 328,73        | 70,35%        |
| PE                                | SERRAMONACESCA          | 621            | 138,81         | 43,03         | 181,84         | 292,82        | 23,26%        |
| PE                                | SPOLTORE                | 18.341         | 4.205,56       | 3.032,53      | 7.238,09       | 394,64        | 40,78%        |
| PE                                | TOCCO DA CASAURIA       | 2.823          | 362,24         | 691,72        | 1.053,96       | 373,35        | 64,65%        |
| PE                                | TORRE DE' PASSERI       | 3.214          | 280,52         | 1.198,22      | 1.478,74       | 460,09        | 80,30%        |
| PE                                | TURRIVALIGNANI          | 886            | 385,58         | 84,85         | 470,43         | 530,96        | 18,04%        |
| PE                                | VICOLI                  | 400            | 127,30         | 19,83         | 147,13         | 367,83        | 11,87%        |

VI Rapporto sulle raccolte differenziate 2010 - Sintesi

|                                    |                        |                  |                |                |                |               |               |
|------------------------------------|------------------------|------------------|----------------|----------------|----------------|---------------|---------------|
| PE                                 | VILLA CELIERA          | 769              | 250,81         | 21,53          | 272,34         | 354,15        | 7,42%         |
| <b>TOTALE PROVINCIA DI PESCARA</b> |                        | <b>319.525</b>   | <b>116.968</b> | <b>42.586</b>  | <b>159.553</b> | <b>499,35</b> | <b>25,87%</b> |
| TE                                 | ALBA ADRIATICA         | 12.440           | 4.544,03       | 4.932,18       | 9.476,21       | 761,75        | 51,95%        |
| TE                                 | ANCARANO               | 1.932            | 443,42         | 584,41         | 1.027,83       | 532,00        | 56,66%        |
| TE                                 | ARSITA                 | 920              | 270,47         | 32,99          | 303,46         | 329,85        | 15,94%        |
| TE                                 | ATRI                   | 11.326           | 2.323,78       | 2.286,17       | 4.609,95       | 407,02        | 49,09%        |
| TE                                 | BASCIANO               | 2.460            | 404,87         | 480,88         | 885,75         | 360,06        | 55,16%        |
| TE                                 | BELLANTE*              | 7.473            | 2.072,11       | 1.064,70       | 3.136,81       | 419,75        | 32,77%        |
| TE                                 | BISENTI                | 2.004            | 590,40         | 56,29          | 646,69         | 322,70        | 8,85%         |
| TE                                 | CAMPLI                 | 7.578            | 3.402,10       | 186,11         | 3.588,21       | 473,50        | 4,75%         |
| TE                                 | CANZANO                | 1.922            | 166,56         | 345,79         | 512,35         | 266,57        | 67,00%        |
| TE                                 | CASTEL CASTAGNA        | 526              | 84,61          | 69,66          | 154,27         | 293,28        | 58,13%        |
| TE                                 | CASTELLALTO            | 7.496            | 1.073,20       | 1.730,11       | 2.803,31       | 373,97        | 61,89%        |
| TE                                 | CASTELLI               | 1.264            | 452,13         | 47,37          | 499,50         | 395,17        | 9,81%         |
| TE                                 | CASTIGLIONE M.R.       | 2.398            | 793,87         | 76,00          | 869,87         | 362,75        | 7,65%         |
| TE                                 | CASTILENTI             | 1.586            | 777,52         | 36,22          | 813,74         | 513,08        | 7,24%         |
| TE                                 | CELLINO A.             | 2.657            | 855,88         | 54,89          | 910,77         | 342,78        | 5,57%         |
| TE                                 | CERMIGNANO             | 1.970            | 590,29         | 12,44          | 602,73         | 305,95        | 2,06%         |
| TE                                 | CIVITELLA DEL TRONTO   | 5.459            | 1.607,66       | 443,54         | 2.051,20       | 375,75        | 21,55%        |
| TE                                 | COLLEDARA              | 2.241            | 846,37         | 118,42         | 964,79         | 430,52        | 13,45%        |
| TE                                 | COLONNELLA             | 3.705            | 912,57         | 898,94         | 1.811,51       | 488,94        | 50,55%        |
| TE                                 | CONTROGUERRA           | 2.500            | 926,94         | 327,21         | 1.254,15       | 501,66        | 25,94%        |
| TE                                 | CORROPOLI              | 4.645            | 2.437,82       | 498,14         | 2.935,96       | 632,07        | 16,30%        |
| TE                                 | CORTINO                | 731              | 393,03         | 20,40          | 413,42         | 565,56        | 4,49%         |
| TE                                 | CROGNALETO             | 1.481            | 597,10         | 45,18          | 642,28         | 433,68        | 7,02%         |
| TE                                 | FANO ADRIANO           | 419              | 175,33         | 17,61          | 192,94         | 460,47        | 9,04%         |
| TE                                 | GIULIANOVA             | 23.546           | 8.793,39       | 5.885,46       | 14.678,85      | 623,41        | 39,30%        |
| TE                                 | ISOLA DEL GRAN SASSO   | 4.993            | 1.848,13       | 206,21         | 2.054,34       | 411,44        | 12,45%        |
| TE                                 | MARTINSICURO           | 17.112           | 5.748,69       | 5.922,65       | 11.671,34      | 682,06        | 50,65%        |
| TE                                 | MONTEFINO*             | 920              | 276,55         | 22,46          | 299,01         | 325,01        | 7,05%         |
| TE                                 | MONTORIO AL VOMANO     | 8.193            | 3.578,91       | 413,41         | 3.992,32       | 487,28        | 10,85%        |
| TE                                 | MORRO D'ORO            | 3.167            | 1.642,60       | 219,79         | 1.862,39       | 588,06        | 11,12%        |
| TE                                 | MOSCIANO S. ANGELO     | 9.048            | 4.517,81       | 794,41         | 5.312,22       | 587,12        | 14,45%        |
| TE                                 | NERETO                 | 5.133            | 1.079,18       | 1.218,34       | 2.297,52       | 447,60        | 52,81%        |
| TE                                 | NOTARESCO              | 6.971            | 2.804,68       | 601,34         | 3.406,02       | 488,60        | 16,28%        |
| TE                                 | PENNA S. ANDREA        | 1.780            | 815,28         | 75,77          | 891,05         | 500,59        | 7,99%         |
| TE                                 | PIETRACAMELA           | 295              | 15,33          | 0,11           | 15,44          | 52,34         | 0,71%         |
| TE                                 | PINETO                 | 14.724           | 4.356,24       | 4.198,97       | 8.555,21       | 581,04        | 48,40%        |
| TE                                 | ROCCA S. MARIA         | 617              | 276,35         | 14,34          | 290,69         | 471,13        | 4,49%         |
| TE                                 | ROSETO DEGLI ABRUZZI   | 24.779           | 12.964,03      | 2.139,59       | 15.103,62      | 609,53        | 13,41%        |
| TE                                 | S. EGIDIO ALLA VIBRATA | 9.781            | 1.354,37       | 1.994,22       | 3.348,59       | 342,36        | 59,68%        |
| TE                                 | S. Omero               | 5.469            | 854,82         | 1.287,75       | 2.142,57       | 391,77        | 63,43%        |
| TE                                 | SILVI                  | 15.622           | 5.258,02       | 5.147,42       | 10.405,44      | 666,08        | 48,27%        |
| TE                                 | TERAMO                 | 54.763           | 12.643,49      | 13.840,07      | 26.483,56      | 483,60        | 51,90%        |
| TE                                 | TORANO NUOVO           | 1.685            | 164,66         | 375,23         | 539,89         | 320,41        | 70,12%        |
| TE                                 | TORRICELLA SICURA      | 2.712            | 970,21         | 53,52          | 1.023,73       | 377,48        | 4,79%         |
| TE                                 | TORTORETO              | 9.950            | 3.296,27       | 3.972,99       | 7.269,26       | 730,58        | 54,61%        |
| TE                                 | TOSSICIA               | 1.487            | 443,14         | 84,65          | 527,79         | 354,93        | 17,94%        |
| TE                                 | VALLE CASTELLANA       | 1.122            | 569,84         | 29,57          | 599,41         | 534,24        | 4,49%         |
| <b>TOTALE PROVINCIA DI TERAMO</b>  |                        | <b>311.002</b>   | <b>101.014</b> | <b>62.864</b>  | <b>163.878</b> | <b>526,94</b> | <b>38,08%</b> |
| <b>TOTALE REGIONE ABRUZZO</b>      |                        | <b>1.339.701</b> | <b>474.785</b> | <b>194.549</b> | <b>669.334</b> | <b>501,58</b> | <b>28,41%</b> |

\* Dati 2010 n. d. o parziali; si riportano i dati 2009.